


Minime

Chp.IDF Minime Liste des pilotes (14 Pilotes)

Document 1

N°	Pilote	Transpondeu	Club	Licence	Tuteur	Lic-Tuteur	Chassis
1	SIONVILLE Timothy	1532372	J.B.H.	80953 E1	SIONVILLE Benjamin		Sodi
2	SPENLE Evan	1866005	Brétigny	208580 E1	SPENLE Sylvain		R.G.
3	COSTET Enzo	1025666	Brétigny	21240 E2	COSTET Nicolas		C.R.G.
4	ROY Coranthyn	9222837	Sens-Paris	227402 E2	ROY Michael		C.R.G.
5	GORGE Baptiste	1559124	Rosny	223793 E1	GORGE Guillaume		C.R.G.
6	CHAPON Lucas	7176410	Angerville	197414 E2	CHAPON Lionel		C.R.G.
7	LEGROS Antonin	1596480	Reims	229328 E1	LEGROS Pascal		C.R.G.
8	DUCLOS Thibault	8527441	Rosny	215521 E1	DUCLOS Michael		Sodi
9	PECRIAUX Mathis	4802324	Rosny	221938 E1	PECRIAUX J.Philippe		
10	MALLET Evann		Rosny	133423 E1	MALLET Christophe		
11	VETIL Hugo	4	Rosny	235463 E1	VETIL Stephane		OTK
23	HAMON Ethan	729390	Cormeilles	36378 E1	HAMON Grégory		C.R.G.
26	DAVID Hadrien	9571574	Brétigny	217387 E1	DAVID Hervé		Zanardi
93	OUTALMIT Fares	35	Rosny	217499 E1	OUTALMIT Samir		OTK



Chp.Ile de France
Angerville 28-29 Mars 2015



Minime

Chp.IDF Minime Libre 3 (L3) Résultats

Document 2.1

Sous réserve du contrôle technique ou d'incidents d'ordre sportif

Cl	N°	Pilote	Club	Secteur 1	Secteur 2	Secteur 3	Temps	Ecart	Tour
1	3	COSTET Enzo	Brétigny	24.829	25.133	25.269	1:15.231		3
2	2	SPENLE Evan	Brétigny	25.453	25.040	24.915	1:15.408	0.177	4
3	6	CHAPON Lucas	Angerville	24.419	25.282	26.169	1:15.870	0.639	4
4	9	PECRIAUX Mathis	Rosny	25.397	24.629	26.344	1:16.370	1.139	4
5	23	HAMON Ethan	Corneilles	24.987	24.578	26.809	1:16.374	1.143	4
6	93	OUTALMIT Fares	Rosny	25.025	24.992	26.504	1:16.521	1.290	3
7	5	GORGE Baptiste	Rosny	25.695	25.678	25.972	1:17.345	2.114	4
8	8	DUCLOS Thibault	Rosny	24.301	26.956	26.230	1:17.487	2.256	3
9	4	ROY Coranthyn	Sens-Paris	28.844	28.831	28.896	1:26.571	11.340	1
10	11	VETIL Hugo	Rosny	31.789	27.025	27.977	1:26.791	11.560	1



Minime

Chp.IDF Minime

Libre 3 (L3)

Best Sectors Analysis

Pour information, sans valeur officielle

S1			S2			S3			Ideal Lap Times						
Clt	N°	Temps	Clt	N°	Temps	Clt	N°	Temps	Clt	N°	Pilote	p-l	Ideal Lap	Best Lap	Diff.
1	8	24.169	1	23	24.578	1	2	24.915	1	3	COSTET Enzo		1:15.076	1:15.231	0.155
2	6	24.419	2	9	24.629	2	3	25.269	2	2	SPENLE Evan		1:15.408	1:15.408	
3	3	24.829	3	3	24.978	3	93	25.874	3	8	DUCLOS Thibault		1:15.614	1:17.487	1.873
4	23	24.987	4	93	24.992	4	5	25.972	4	23	HAMON Ethan		1:15.696	1:16.374	0.678
5	93	25.025	5	2	25.040	5	23	26.131	5	6	CHAPON Lucas		1:15.870	1:15.870	
6	9	25.397	6	8	25.215	6	6	26.169	6	93	OUTALMIT Fares		1:15.891	1:16.521	0.630
7	2	25.453	7	6	25.282	7	8	26.230	7	9	PECRIAUX Mathis		1:16.370	1:16.370	
8	5	25.695	8	5	25.337	8	9	26.344	8	5	GORGE Baptiste		1:17.004	1:17.345	0.341
9	4	28.774	9	11	27.025	9	11	27.977	9	4	ROY Coranthyn		1:25.000	1:26.571	1.571
10	11	31.789	10	4	28.202	10	4	28.024	10	11	VETIL Hugo		1:26.791	1:26.791	



Minime

Chp.IDF Minime Libre 3 (L3) Analyse des tours

Pour information, sans valeur officielle

Tours Secteur 1 Secteur 2 Secteur 3 mps au tour

N°2 SPENLE Evan

1	26.798	26.584	27.931	1:21.313
2	26.079	26.275	26.580	1:18.934
3	26.041	25.856	25.869	1:17.766
4	25.453	25.040	24.915	1:15.408

N°3 COSTET Enzo

1	26.456	25.599	26.652	1:18.707
2	28.753	24.978	25.920	1:19.651
3	24.829	25.133	25.269	1:15.231

N°4 ROY Coranthyn

1	28.844	28.831	28.896	1:26.571
2	28.774	29.183	29.319	1:27.276
3	33.604	28.202	28.024	1:29.830

N°5 GORGE Baptiste

1	27.630	26.928	27.790	1:22.348
2	26.064	25.337	26.794	1:18.195
3	25.890	26.803	26.586	1:19.279
4	25.695	25.678	25.972	1:17.345

N°6 CHAPON Lucas

1	26.179	27.944	28.494	1:22.617
2	26.293	26.323	27.815	1:20.431
3	25.498	25.581	26.756	1:17.835
4	24.419	25.282	26.169	1:15.870

N°8 DUCLOS Thibault

1	26.141	26.506	27.518	1:20.165
2	25.975	27.371	27.547	1:20.893
3	24.301	26.956	26.230	1:17.487
4	24.169	25.215	28.167	1:17.551

N°9 PECRIAUX Mathis

1	27.352	26.631	27.166	1:21.149
2	25.913	26.135	27.073	1:19.121
3	26.327	25.514	26.441	1:18.282
4	25.397	24.629	26.344	1:16.370

N°11 VETIL Hugo


1	31.789	27.025	27.977	1:26.791
---	--------	--------	--------	----------

N°23 HAMON Ethan

1	26.113	26.791	28.009	1:20.913
2	25.948	25.494	27.276	1:18.718
3	25.092	25.212	26.131	1:16.435
4	24.987	24.578	26.809	1:16.374

N°93 OUTALMIT Fares

1	26.434	25.742	27.321	1:19.497
2	25.481	25.973	26.801	1:18.255
3	25.025	24.992	26.504	1:16.521
4	25.477	25.329	25.874	1:16.680



Chp.Ile de France
Angerville 28-29 Mars 2015



Minime

Chp.IDF Minime Libre 4 (L4) Résultats

Document 3.1

Sous réserve du contrôle technique ou d'incidents d'ordre sportif


Cl	N°	Pilote	Club	Secteur 1	Secteur 2	Secteur 3	Temps	Ecart	Tour
1	26	DAVID Hadrien	Brétigny	19.127	19.712	21.547	1:00.386		7
2	10	MALLET Evann	Rosny	19.147	19.741	21.911	1:00.799	0.413	5
3	5	GORGE Baptiste	Rosny	19.308	19.953	21.564	1:00.825	0.439	7
4	1	SIONVILLE Timothy	J.B.H.	19.593	19.855	21.534	1:00.982	0.596	7
5	3	COSTET Enzo	Brétigny	19.163	19.946	21.893	1:01.002	0.616	6
6	23	HAMON Ethan	Cormeilles	19.571	20.136	21.801	1:01.508	1.122	7
7	2	SPENLE Evan	Brétigny	19.508	20.169	21.951	1:01.628	1.242	6
8	8	DUCLOS Thibault	Rosny	19.743	20.394	22.019	1:02.156	1.770	6
9	6	CHAPON Lucas	Angerville	19.972	20.356	21.863	1:02.191	1.805	7
10	9	PECRIAUX Mathis	Rosny	20.111	20.334	21.867	1:02.312	1.926	6
11	93	OUTALMIT Fares	Rosny	19.699	21.029	22.613	1:03.341	2.955	7
12	7	LEGROS Antonin	Reims	20.353	20.656	22.432	1:03.441	3.055	3
13	4	ROY Coranthyn	Sens-Paris	21.934	22.526	23.421	1:07.881	7.495	2
14	11	VETIL Hugo	Rosny	25.028	22.844	6:23.498	7:11.370	6:10.984	1

Départ : 28/03 - 14:34:36

Meilleur tour : N°26 DAVID Hadrien

1:00.386

Météo : Nuageux Air : 14°C Piste : Séchage



Minime

Chp.IDF Minime

Libre 4 (L4)

Best Sectors Analysis

Pour information, sans valeur officielle

S1			S2			S3			Ideal Lap Times						
Clt	N°	Temps	Clt	N°	Temps	Clt	N°	Temps	Clt	N°	Pilote	p-l	Ideal Lap	Best Lap	Diff.
1	26	19.102	1	26	19.712	1	26	21.511	1	26	DAVID Hadrien		1:00.325	1:00.386	0.061
2	10	19.147	2	10	19.741	2	1	21.528	2	10	MALLET Evann		1:00.620	1:00.799	0.179
3	3	19.163	3	5	19.783	3	5	21.564	3	1	SIONVILLE Timothy		1:00.631	1:00.982	0.351
4	1	19.248	4	1	19.855	4	10	21.732	4	5	GORGE Baptiste		1:00.655	1:00.825	0.170
5	2	19.297	5	3	19.897	5	3	21.764	5	3	COSTET Enzo		1:00.824	1:01.002	0.178
6	5	19.308	6	23	20.136	6	23	21.801	6	23	HAMON Ethan		1:01.247	1:01.508	0.261
7	23	19.310	7	2	20.169	7	6	21.863	7	2	SPENLE Evan		1:01.417	1:01.628	0.211
8	8	19.522	8	9	20.334	8	9	21.867	8	9	PECRIAUX Mathis		1:01.807	1:02.312	0.505
9	9	19.606	9	6	20.356	9	2	21.951	9	8	DUCLOS Thibault		1:01.932	1:02.156	0.224
10	93	19.699	10	8	20.391	10	8	22.019	10	6	CHAPON Lucas		1:02.027	1:02.191	0.164
11	6	19.808	11	7	20.656	11	7	22.432	11	93	OUTALMIT Fares		1:03.062	1:03.341	0.279
12	7	20.353	12	93	20.787	12	93	22.576	12	7	LEGROS Antonin		1:03.441	1:03.441	
13	4	21.934	13	4	22.526	13	4	23.421	13	4	ROY Coranthyn		1:07.881	1:07.881	
14	11	25.028	14	11	22.844	14	11	6:23.498	14	11	VETIL Hugo		7:11.370	7:11.370	



Minime

Chp.IDF Minime Libre 4 (L4) Analyse des tours

Pour information, sans valeur officielle

Tours	Secteur 1	Secteur 2	Secteur 3	mps au tour
N°1 SIONVILLE Timothy				
1	26.109	21.220	22.649	1:09.978
2	20.122	20.396	21.944	1:02.462
3	19.689	19.970	21.607	1:01.266
4	19.677	19.914	21.528	1:01.119
5	22.078	19.861	21.693	1:03.632
6	19.248	19.999	22.217	1:01.464
7	19.593	19.855	21.534	1:00.982

Tours	Secteur 1	Secteur 2	Secteur 3	mps au tour
N°2 SPENLE Evan				
1	20.631	20.887	22.350	1:03.868
2	19.805	20.550	22.225	1:02.580
3	19.623	20.343	22.065	1:02.031
4	19.297	20.477	23.362	1:03.136
5	19.715	20.416	22.060	1:02.191
6	19.508	20.169	21.951	1:01.628

Tours	Secteur 1	Secteur 2	Secteur 3	mps au tour
N°3 COSTET Enzo				
1	20.435	20.792	22.758	1:03.985
2	19.788	20.689	21.945	1:02.422
3	19.515	20.093	22.049	1:01.657
4	19.469	19.897	21.764	1:01.130
5	19.290	20.178	21.871	1:01.339
6	19.163	19.946	21.893	1:01.002

Tours	Secteur 1	Secteur 2	Secteur 3	mps au tour
N°4 ROY Coranthy				
1	25.480	23.325	24.593	1:13.398
2	21.934	22.526	23.421	1:07.881

Tours	Secteur 1	Secteur 2	Secteur 3	mps au tour
N°5 GORGE Baptiste				
1	24.653	21.915	23.219	1:09.787
2	20.968	20.751	22.222	1:03.941
3	20.029	20.165	21.982	1:02.176
4	19.692	19.783	21.752	1:01.227
5	20.338	19.968	21.792	1:02.098
6	19.869	20.986	22.263	1:03.118
7	19.308	19.953	21.564	1:00.825

Tours	Secteur 1	Secteur 2	Secteur 3	mps au tour
N°6 CHAPON Lucas				
1	24.235	22.251	23.931	1:10.417
2	20.568	21.082	22.904	1:04.554
3	20.167	20.622	22.449	1:03.238
4	19.842	20.450	22.230	1:02.522
5	19.866	21.087	22.456	1:03.409
6	19.808	20.993	22.689	1:03.490
7	19.972	20.356	21.863	1:02.191

Tours	Secteur 1	Secteur 2	Secteur 3	mps au tour
N°7 LEGROS Antonin				
1	24.205	22.657	23.937	1:10.799
2	21.012	20.936	22.877	1:04.825
3	20.353	20.656	22.432	1:03.441

Tours	Secteur 1	Secteur 2	Secteur 3	mps au tour
N°8 DUCLOS Thibault				
1	22.591	22.599	23.127	1:08.317
2	20.921	20.736	22.434	1:04.091
3	19.736	20.568	22.288	1:02.592
4	19.522	20.391	1:25.265	2:05.178
5	20.348	20.647	22.401	1:03.396
6	19.743	20.394	22.019	1:02.156

Tours	Secteur 1	Secteur 2	Secteur 3	mps au tour
N°9 PECRIAUX Mathis				
1	22.998	21.887	22.856	1:07.741
2	20.536	20.521	22.345	1:03.402
3	20.052	20.509	22.102	1:02.663
4	19.606	20.564	1:24.959	2:05.129
5	20.196	20.439	22.789	1:03.424
6	20.111	20.334	21.867	1:02.312


Tours	Secteur 1	Secteur 2	Secteur 3	mps au tour
N°10 MALLET Evann				
1	24.833	21.722	22.747	1:09.302
2	20.135	20.955	22.123	1:03.213
3	20.059	20.521	21.918	1:02.498
4	19.283	20.081	21.733	1:01.097
5	19.147	19.741	21.911	1:00.799
6	19.575	20.216	21.925	1:01.716
7	19.192	20.013	21.732	1:00.937

Tours	Secteur 1	Secteur 2	Secteur 3	mps au tour
N°11 VETIL Hugo				
1	25.028	22.844	6:23.498	7:11.370

Tours	Secteur 1	Secteur 2	Secteur 3	mps au tour
N°23 HAMON Ethan				
1	23.128	21.526	22.672	1:07.326
2	20.139	20.824	22.289	1:03.252
3	19.920	20.483	22.107	1:02.510
4	19.811	20.355	21.855	1:02.021
5	19.488	20.537	22.040	1:02.065
6	19.310	20.321	21.878	1:01.509
7	19.571	20.136	21.801	1:01.508

Tours	Secteur 1	Secteur 2	Secteur 3	mps au tour
N°26 DAVID Hadrien				
1	22.623	21.663	22.667	1:06.953
2	19.891	20.406	21.932	1:02.229
3	19.944	20.159	21.761	1:01.864
4	19.258	20.026	21.628	1:00.912
5	19.194	19.884	21.511	1:00.589
6	19.102	19.780	21.537	1:00.419
7	19.127	19.712	21.547	1:00.386

Tours	Secteur 1	Secteur 2	Secteur 3	mps au tour
N°93 OUTALMIT Fares				
1	23.469	22.228	23.714	1:09.411
2	20.601	21.591	22.849	1:05.041
3	20.604	21.326	22.595	1:04.525
4	20.120	20.787	22.730	1:03.637
5	19.793	21.235	22.812	1:03.840



Chp.Ile de France
Angerville 28-29 Mars 2015



Minime

Chp.IDF Minime Chrono (CH) Résultats

Document 5.1 OFFICIEL

Sous réserve du contrôle technique ou d'incidents d'ordre sportif

Cl	N°	Pilote	Club	Secteur 1	Secteur 2	Secteur 3	Temps	Ecart	Tour
1	26	DAVID Hadrien	Brétigny	18.777	19.412	21.105	59.294		10
2	3	COSTET Enzo	Brétigny	18.958	19.474	21.498	59.930	0.636	9
3	10	MALLET Evann	Rosny	18.831	19.610	21.516	59.957	0.663	9
4	1	SIONVILLE Timothy	J.B.H.	18.952	19.517	21.488	59.957	0.663	10
5	23	HAMON Ethan	Corneilles	19.120	19.503	21.630	1:00.253	0.959	8
6	5	GORGE Baptiste	Rosny	19.067	19.528	21.661	1:00.256	0.962	10
7	2	SPENLE Evan	Brétigny	18.968	19.872	21.565	1:00.405	1.111	9
8	9	PECRIAUX Mathis	Rosny	19.433	19.874	21.553	1:00.860	1.566	9
9	8	DUCLOS Thibault	Rosny	19.542	20.177	21.723	1:01.442	2.148	9
10	6	CHAPON Lucas	Angerville	19.478	20.111	21.974	1:01.563	2.269	10
11	7	LEGROS Antonin	Reims	19.663	20.270	22.150	1:02.083	2.789	10
12	93	OUTALMIT Fares	Rosny	19.783	20.417	22.626	1:02.826	3.532	6
13	4	ROY Coranthyn	Sens-Paris	19.910	20.929	22.255	1:03.094	3.800	7
14	11	VETIL Hugo	Rosny	20.065	21.011	22.249	1:03.325	4.031	7

Départ : 28/03 - 16:46:11

Meilleur tour : N°26 DAVID Hadrien

59.294

Météo : Nuageux Air : 14°C Piste : Séchage



Minime


Chp.IDF Minime

Chrono (CH)

Best Sectors Analysis

Pour information, sans valeur officielle

S1			S2			S3			Ideal Lap Times						
Clt	N°	Temps	Clt	N°	Temps	Clt	N°	Temps	Clt	N°	Pilote	p-l	Ideal Lap	Best Lap	Diff.
1	26	18.777	1	26	19.338	1	26	21.105	1	26	DAVID Hadrien		59.220	59.294	0.074
2	10	18.831	2	3	19.474	2	23	21.393	2	3	COSTET Enzo		59.867	59.930	0.063
3	2	18.937	3	23	19.503	3	3	21.435	3	10	MALLET Evann		59.884	59.957	0.073
4	1	18.952	4	1	19.517	4	1	21.466	4	1	SIONVILLE Timothy		59.935	59.957	0.022
5	3	18.958	5	5	19.528	5	10	21.516	5	23	HAMON Ethan		59.953	1:00.253	0.300
6	23	19.057	6	10	19.537	6	9	21.553	6	2	SPENLE Evan		1:00.244	1:00.405	0.161
7	5	19.067	7	2	19.744	7	2	21.563	7	5	GORGE Baptiste		1:00.256	1:00.256	
8	9	19.338	8	9	19.874	8	5	21.661	8	9	PECRIAUX Mathis		1:00.765	1:00.860	0.095
9	6	19.448	9	6	20.111	9	8	21.723	9	8	DUCLOS Thibault		1:01.413	1:01.442	0.029
10	8	19.542	10	8	20.148	10	6	21.894	10	6	CHAPON Lucas		1:01.453	1:01.563	0.110
11	7	19.657	11	7	20.160	11	7	22.150	11	7	LEGROS Antonin		1:01.967	1:02.083	0.116
12	11	19.705	12	93	20.268	12	93	22.209	12	93	OUTALMIT Fares		1:02.260	1:02.826	0.566
13	93	19.783	13	4	20.715	13	11	22.249	13	4	ROY Coranthyn		1:02.880	1:03.094	0.214
14	4	19.910	14	11	21.011	14	4	22.255	14	11	VETIL Hugo		1:02.965	1:03.325	0.360




Minime

Chp.IDF Minime Chrono (CH) Analyse des tours

Pour information, sans valeur officielle

Tours	Secteur 1	Secteur 2	Secteur 3	mps au tour	Tours	Secteur 1	Secteur 2	Secteur 3	mps au tour	Tours	Secteur 1	Secteur 2	Secteur 3	mps au tour
N°1 SIONVILLE Timothy					N°4					N°7				
1	24.118	21.801	22.576	1:08.495	4	19.515	20.160	21.791	1:01.466	7	19.338	20.109	21.786	1:01.233
2	20.059	20.518	21.782	1:02.359	5	19.595	20.463	21.849	1:01.907	8	19.343	19.994	21.667	1:01.004
3	19.339	20.111	21.801	1:01.251	6	19.486	19.896	21.678	1:01.060	9	19.433	19.874	21.553	1:00.860
4	19.295	19.772	21.679	1:00.746	7	19.314	19.718	21.907	1:00.939	N°10 MALLET Evann				
5	19.178	19.981	21.622	1:00.781	8	19.321	19.809	21.665	1:00.795	1	23.102	21.032	22.370	1:06.504
6	19.079	19.748	21.520	1:00.347	9	19.118	19.558	21.844	1:00.520	2	20.112	20.125	22.000	1:02.237
7	19.016	19.738	21.597	1:00.351	10	19.067	19.528	21.661	1:00.256	3	19.469	20.169	21.797	1:01.435
8	18.984	19.906	21.658	1:00.548	N°6 CHAPON Lucas					4	19.251	19.827	21.847	1:00.925
9	19.038	19.670	21.466	1:00.174	1	25.460	21.980	22.927	1:10.367	5	19.124	19.735	21.657	1:00.516
10	18.952	19.517	21.488	59.957	2	20.553	20.898	22.289	1:03.740	6	19.117	19.703	21.627	1:00.447
N°2 SPENLE Evan					N°8					N°11 VETIL Hugo				
1	25.131	21.529	22.830	1:09.490	3	20.204	20.849	22.736	1:03.789	1	27.954	24.260	23.929	1:16.143
2	20.705	20.433	22.217	1:03.355	4	19.770	20.557	22.258	1:02.585	2	21.917	22.124	23.201	1:07.242
3	19.848	20.272	22.304	1:02.424	5	19.788	20.338	22.140	1:02.266	3	20.989	21.868	22.807	1:05.664
4	19.850	20.353	22.192	1:02.395	6	19.593	20.356	21.894	1:01.843	4	20.256	21.208	22.674	1:04.138
5	19.481	20.272	21.951	1:01.704	7	19.613	20.342	21.924	1:01.879	5	20.613	21.938	22.484	1:05.035
6	19.319	20.003	21.699	1:01.021	8	19.448	20.401	22.135	1:01.984	6	20.183	21.011	22.573	1:03.767
7	19.233	19.766	21.563	1:00.562	9	19.661	20.215	21.984	1:01.860	7	20.065	21.011	22.249	1:03.325
8	19.365	20.071	21.744	1:01.180	10	19.478	20.111	21.974	1:01.563	8	20.031	21.393	22.961	1:04.385
9	18.968	19.872	21.565	1:00.405	N°7 LEGROS Antonin					9	19.705	21.224	22.495	1:03.424
10	18.937	19.744	21.814	1:00.495	1	26.438	22.357	23.547	1:12.342	N°23 HAMON Ethan				
N°3 COSTET Enzo					N°9					N°26 DAVID Hadrien				
1	24.918	21.258	22.685	1:08.861	2	21.105	21.115	23.187	1:05.407	1	21.867	20.749	22.062	1:04.678
2	20.477	20.128	21.936	1:02.541	3	20.455	21.631	22.777	1:04.863	2	19.817	19.891	21.868	1:01.576
3	19.548	19.976	21.741	1:01.265	4	20.109	20.737	22.870	1:03.716	3	19.380	19.801	21.474	1:00.655
4	19.321	19.942	21.676	1:00.939	5	19.988	20.496	22.432	1:02.916	4	19.273	19.705	21.622	1:00.600
5	19.606	19.943	21.874	1:01.423	6	19.951	20.279	22.306	1:02.536	5	19.066	19.683	21.439	1:00.188
6	19.279	19.709	21.634	1:00.622	7	19.791	20.223	22.325	1:02.339	6	19.012	19.585	21.279	59.876
7	19.132	19.522	21.435	1:00.089	8	19.705	20.489	22.286	1:02.480	7	18.876	19.519	21.259	59.654
8	19.120	19.600	21.458	1:00.178	9	19.657	20.160	22.302	1:02.119	8	18.844	19.463	21.266	59.573
9	18.958	19.474	21.498	59.930	10	19.663	20.270	22.150	1:02.083	9	18.864	19.338	21.244	59.446
10	19.044	19.522	21.441	1:00.007	N°8 DUCLOS Thibault					10	18.777	19.412	21.105	59.294
N°4 ROY Coranthyn					N°10					N°9 PECRIAUX Mathis				
1	28.504	23.698	24.524	1:16.726	1	26.434	22.357	23.295	1:12.086	1	24.546	22.016	22.971	1:09.533
2	22.001	22.913	23.340	1:08.254	2	20.865	21.456	22.343	1:04.664	2	20.213	20.743	22.923	1:03.879
3	20.967	21.648	22.832	1:05.447	3	20.067	21.635	22.388	1:04.090	3	20.403	20.547	21.906	1:02.856
4	20.486	20.877	22.867	1:04.230	4	19.762	20.449	22.120	1:02.331	4	19.903	20.493	21.843	1:02.239
5	20.633	21.999	22.793	1:05.425	5	20.018	21.030	22.494	1:03.542	5	19.504	20.254	21.663	1:01.421
6	20.428	20.715	22.507	1:03.650	6	19.759	20.323	22.207	1:02.289	6	19.477	20.008	21.732	1:01.217
7	19.910	20.929	22.255	1:03.094	7	20.200	20.291	22.225	1:02.716					
8	20.132	21.207	22.756	1:04.095	8	19.632	20.366	22.000	1:01.998					
9	20.134	20.836	22.485	1:03.455	9	19.542	20.177	21.723	1:01.442					
					10	19.979	20.148	22.073	1:02.200					
N°5 GORGE Baptiste														
1	22.943	21.581	22.823	1:07.347										
2	20.330	20.524	22.269	1:03.123										
3	19.786	20.306	22.228	1:02.320										



Chp.Ile de France
Angerville 28-29 Mars 2015



Minime


Chp.IDF Minime Chrono (CH) Analyse des tours

Pour information, sans valeur officielle

Tours Secteur 1 Secteur 2 Secteur 3 mps au tour

N°93 OUTALMIT Fares

1	25.259	22.512	23.623	1:11.394
2	20.799	21.701	23.050	1:05.550
3	20.368	20.917	23.046	1:04.331
4	20.230	21.147	23.483	1:04.860
5	20.003	20.678	22.537	1:03.218
6	19.783	20.417	22.626	1:02.826
7	20.550	20.268	22.209	1:03.027



Chp.Ile de France
Angerville 28-29 Mars 2015



Minime

Chp.IDF Minime Manche 1 (M1) Résultats

Document 8.1 OFFICIEL

Sous réserve du contrôle technique ou d'incidents d'ordre sportif

Clt	N°	Pilote	Club	Meilleur S1	Meilleur S2	Meilleur S3	Meilleur tour	Interv.	Ecart
1	26	DAVID Hadrien	Brétigny	30.849	32.071	33.389	1:37.054		
2	1	SIONVILLE Timothy	J.B.H.	30.971	32.673	33.979	1:37.858	7.737	7.737
3	3	COSTET Enzo	Brétigny	32.098	33.208	35.136	1:40.894	16.790	24.527
4	5	GORGE Baptiste	Rosny	31.951	33.112	34.837	1:39.983	0.343	24.870
5	10	MALLET Evann	Rosny	31.786	32.858	35.047	1:40.062	7.962	32.832
6	2	SPENLE Evan	Brétigny	32.330	33.376	35.411	1:41.309	0.701	33.533
7	8	DUCLOS Thibault	Rosny	32.278	33.308	35.672	1:41.404	1.635	35.168
8	9	PECRIAUX Mathis	Rosny	32.124	33.515	35.438	1:41.723	3.069	38.237
9	23	HAMON Ethan	Corneilles	32.463	33.549	35.640	1:41.826	0.285	38.522
10	93	OUTALMIT Fares	Rosny	32.807	33.863	35.844	1:43.641	8.344	46.866
11	6	CHAPON Lucas	Angerville	32.949	33.935	35.694	1:44.038	1.932	48.798
12	7	LEGROS Antonin	Reims	34.441	35.412	36.847	1:46.997	28.060	1:16.858
13	11	VETIL Hugo	Rosny	36.947	36.603	47.853	2:01.403	5 Tours	5 Tours
14	4	ROY Coranthyn	Sens-Paris					1 Tour	6 Tours


Départ : 29/03 - 09:20:04

Météo : Nuageux Air : 14°C Piste : Séchage

Tête de course : N°26 DAVID Hadrien (1-6)

Meilleur tour : N°26 DAVID Hadrien 1:37.054

Record de l'épreuve : N°26 DAVID Hadrien 59.294



Chp.Ile de France
Angerville 28-29 Mars 2015




Minime

**Chp.IDF Minime
Manche 1 (M1)
Tableau des tours**

Pour information, sans valeur officielle

	1	2	3	4	5	6	7	8	9	10	11	12	13	14
Grille	26	3	10	1	23	5	2	9	8	6	7	93	4	11
Départ	26	3	10	1	23	5	2	9	8	6	93	7	11	✕
Tour 1 Intervalle	26	1 2.7	3 2.3	23 1.5	5 0.1	2 0.3	6 0.9	8 0.3	9 0.9	10 0.5	93 2.0	7 2.5	✕ 8.2	
Tour 2	26	1 2.7	3 5.4	5 3.5	23 0.6	2 1.5	6 0.4	10 1.0	8 0.2	9 0.7	93 2.2	7 6.7		
Tour 3	26	1 3.5	3 9.3	5 2.1	23 2.1	2 0.5	10 2.1	8 1.1	6 1.3	9 1.4	93 1.3	7 12.8		
Tour 4	26	1 5.6	3 11.4	5 0.8	23 3.9	2 0.6	10 0.2	8 3.8	6 2.6	9 0.2	93 4.7	7 14.8		
Tour 5	26	1 7.4	3 13.6	5 0.3	23 5.7	2 0.4	10 0.3	8 3.0	9 3.2	6 6.1	93 0.6	7 26.6		
Tour 6	26	1 7.7	3 16.7	5 0.3	10 7.9	2 0.7	8 1.6	9 3.0	23 0.2	93 8.3	6 1.9	7 28.0		




Minime

Chp.IDF Minime Manche 1 (M1) Analyse des tours

Pour information, sans valeur officielle

Tours	Secteur 1	Secteur 2	Secteur 3	mps au tour
N°1 SIONVILLE Timothy				
1	33.315	34.482	35.076	1:42.873
2	30.971	32.908	33.979	1:37.858
3	31.353	32.673	34.315	1:38.341
4	31.566	33.486	34.139	1:39.191
5	31.441	32.954	34.464	1:38.859
6	30.994	32.949	34.145	1:38.088
N°2 SPENLE Evan				
1	35.681	34.654	36.590	1:46.925
2	33.823	34.383	36.451	1:44.657
3	32.522	33.376	35.411	1:41.309
4	32.495	33.488	35.920	1:41.903
5	32.330	33.409	36.392	1:42.131
6	33.497	34.428	35.769	1:43.694
N°3 COSTET Enzo				
1	34.467	34.379	36.705	1:45.551
2	32.497	33.208	35.189	1:40.894
3	32.695	33.906	35.648	1:42.249
4	32.336	33.801	35.136	1:41.273
5	32.098	33.747	35.249	1:41.094
6	32.480	33.214	35.528	1:41.222
N°5 GORGE Baptiste				
1	35.556	34.276	36.977	1:46.809
2	33.550	34.027	35.145	1:42.722
3	32.413	33.185	35.258	1:40.856
4	31.951	33.112	34.920	1:39.983
5	32.547	33.184	34.837	1:40.568
6	32.800	33.348	35.091	1:41.239
N°6 CHAPON Lucas				
1	35.819	34.748	36.841	1:47.408
2	33.387	35.092	35.694	1:44.173
3	32.949	34.563	37.930	1:45.442
4	32.972	33.935	37.131	1:44.038
5	35.740	36.105	36.301	1:48.146
6	33.731	36.486	35.977	1:46.194
N°7 LEGROS Antonin				
1	38.133	37.116	38.174	1:53.423
2	35.211	36.334	37.050	1:48.595
3	35.628	36.802	37.706	1:50.136
4	34.693	36.704	36.847	1:48.244
5	36.225	36.470	42.816	1:55.511
6	34.441	35.412	37.144	1:46.997
N°8 DUCLOS Thibault				
1	35.698	35.731	36.455	1:47.884
2	33.640	34.308	37.137	1:45.085
3	33.654	33.478	35.672	1:42.804

Tours	Secteur 1	Secteur 2	Secteur 3	mps au tour
4	32.556	34.305	35.894	1:42.755
5	32.278	33.308	35.818	1:41.404
6	32.610	33.365	35.957	1:41.932
N°9 PECRIAUX Mathis				
1	36.754	35.339	36.884	1:48.977
2	33.352	34.050	37.501	1:44.903
3	33.644	33.515	37.700	1:44.859
4	32.757	33.891	36.164	1:42.812
5	32.124	33.579	36.020	1:41.723
6	32.772	33.582	35.438	1:41.792
N°10 MALLET Evann				
1	40.315	34.362	35.794	1:50.471
2	33.168	33.967	36.147	1:43.282
3	32.493	33.741	35.666	1:41.900
4	32.157	32.858	35.047	1:40.062
5	32.666	33.488	36.073	1:42.227
6	31.786	34.924	35.905	1:42.615
N°11 VETIL Hugo				
1	36.947	36.603	47.853	2:01.403
N°23 HAMON Ethan				
1	35.082	34.850	36.788	1:46.720
2	33.071	34.184	36.339	1:43.594
3	32.683	33.988	35.640	1:42.311
4	32.463	33.549	35.814	1:41.826
5	32.477	33.585	36.237	1:42.299
6	32.780	34.909	41.488	1:49.177
N°26 DAVID Hadrien				
1	32.932	33.638	34.012	1:40.582
2	31.252	32.804	33.727	1:37.783
3	31.189	32.755	33.580	1:37.524
4	30.849	32.771	33.548	1:37.168
5	31.044	32.071	33.939	1:37.054
6	31.468	32.914	33.389	1:37.771
N°93 OUTALMIT Fares				
1	37.028	36.042	38.110	1:51.180
2	33.216	34.522	36.749	1:44.487
3	33.824	34.090	36.060	1:43.974
4	34.253	33.863	38.112	1:46.228
5	32.807	34.268	36.684	1:43.759
6	33.673	34.124	35.844	1:43.641



Minime

**Chp.IDF Minime
Manche 1 (M1)
Grille de départ**


Document 6

Sous réserve du contrôle technique ou d'incidents d'ordre sportif

4	ROY Coranthyn	14	11	VETIL Hugo
7	LEGROS Antonin	13	93	OUTALMIT Fares
8	DUCLOS Thibault	12	6	CHAPON Lucas
2	SPENLE Evan	11	9	PECRIAUX Mathis
23	HAMON Ethan	10	5	GORGE Baptiste
10	MALLET Evann	9	1	SIONVILLE Timothy
26	DAVID Hadrien	8	3	COSTET Enzo
		7		
		6		
		5		
		4		
		3		
		2		
		1		

POLE POSITION





Minime

Chp.IDF Minime Manche 2 (M2) Résultats

Document 9.1 OFFICIEL

Sous réserve du contrôle technique ou d'incidents d'ordre sportif

Clt	N°	Pilote	Club	Meilleur S1	Meilleur S2	Meilleur S3	Meilleur tour	Interv.	Ecart
1	26	DAVID Hadrien	Brétigny	30.442	31.927	33.316	1:35.769		
2	1	SIONVILLE Timothy	J.B.H.	30.692	32.041	33.684	1:37.118	1.226	1.226
3	3	COSTET Enzo	Brétigny	31.447	32.364	34.765	1:38.716	14.630	15.856
4	23	HAMON Ethan	Corneilles	31.882	32.968	34.925	1:40.046	8.273	24.129
5	8	DUCLOS Thibault	Rosny	31.462	32.750	34.991	1:39.493	0.643	24.772
6	2	SPENLE Evan	Brétigny	31.616	32.791	34.660	1:39.343	0.284	25.056
7	5	GORGE Baptiste	Rosny	31.103	32.179	34.780	1:39.186		17.912
8	10	MALLET Evann	Rosny	31.431	32.867	34.457	1:39.663	10.630	28.542
9	6	CHAPON Lucas	Angerville	32.137	33.308	35.327	1:41.954	3.538	32.080
10	93	OUTALMIT Fares	Rosny	31.480	32.948	35.372	1:40.911	0.610	32.690
11	7	LEGROS Antonin	Reims	32.357	34.894	35.811	1:43.463	23.075	55.765
12	11	VETIL Hugo	Rosny	33.511	35.540	38.078	1:53.102	1 Tour	1 Tour
13	9	PECRIAUX Mathis	Rosny	37.510	35.537	40.637	1:53.684	4 Tours	5 Tours

N°5 GORGE Baptiste : Non-respect de la procédure de départ (Art. 19 du RSN 2015). Suivant la décision sportive N°9.

Non classés

4	ROY Coranthyn	Sens-Paris							Non partant
---	---------------	------------	--	--	--	--	--	--	-------------


Tête de course : N°26 DAVID Hadrien (1-6)

Départ : 29/03 - 11:04:29

Meilleur tour : N°26 DAVID Hadrien 1:35.769

Météo : Pluie Air : 10°C Piste : Mouillée

Record de l'épreuve : N°26 DAVID Hadrien 59.294



DOCUMENT N° 9

**DÉCISION DES COMMISSAIRES SPORTIFS
STEWARDS' DECISION**

PÉNALITÉ INFLIGÉE AU CONCURRENT (NOM) : **GORGE Guillaume**
PENALTY INFLICTED UPON THE ENTRANT (NAME):

NUMERO DE LICENCE / LICENSE NUMBER : **223793 E1**

N° : **5**
No.:

PILOTE : **GORGE Baptiste**
DRIVER :

Concerne la partie de l'Épreuve : **Minime - Manche 2**
Concerns the part of the event:

ÉNONCÉ / STATEMENT:

Pénalités de 3 places de la manche concernée

MOTIF / REASON:

Non-respect de la procédure de départ, sortie partielle du couloir (Article n° 31 du RSN 2015)

* Le soussigné reconnaît avoir reçu copie de la présente notification et avoir été informé des voies de recours : DROIT D'APPEL, Règlementation ASN et des conséquences qui en découlent (juridiques et financières).
Le concurrent doit déclarer, par écrit, dans l'heure qui suit la notification ou la publication de la décision, au Directeur de Course ou à un Commissaire Sportif, son intention de faire appel. Il doit joindre impérativement à cette déclaration d'appel une caution d'appel de : 3300 € (appel national FFSA 2014).
Il doit confirmer intention en envoyant sa lettre à l'ASN dans les formes et délais prévus par les règlements applicables.

Décision annoncée
Decision announced

Date / Date: **29/03/2015**

Heure / Time: **11:32**

Nom / Name

Signature

Président du Collège / Chairman of the Panel:

Le P.C.S. M.GUIGNARD (IDF) :

Membres du Collège / Members of the Panel:

NOTIFICATION AU CONCURRENT CONCERNÉ / NOTIFICATION TO THE RELEVANT ENTRANT

Je soussigné :
I undersigned: Nom personnel / personal name


Représentant du Concurrent : **GORGE Guillaume**
Representing the Entrant: Nom du Concurrent / Entrant's name

Certifie avoir reçu notification du document N° **9** des Commissaires Sportifs de l'Épreuve.
Certify that I have been notified of document No. **9** by the Stewards of the Meeting.

Date :

Heure / Time:

Signature :



Chp.Ile de France
Angerville 28-29 Mars 2015




Minime

**Chp.IDF Minime
Manche 2 (M2)
Tableau des tours**

Pour information, sans valeur officielle

	1	2	3	4	5	6	7	8	9	10	11	12	13	14
Grille	26	3	10	1	23	5	2	9	8	6	7	93	X	11
Départ	26	3	10	1	23	5	2	9	8	6	7	93	11	
Tour 1 Intervalle	26	1 1.4	3 4.4	5 0.2	2 0.3	23 0.9	8 2.1	6 1.4	93 2.1	10 0.8	X 2.2	7 1.8	11 12.6	
Tour 2	26	1 1.9	3 9.6	5 0.3	2 0.1	23 2.3	8 0.6	6 1.5	10 0.4	93 3.3	7 10.8	11 15.9		
Tour 3	26	1 4.1	3 10.3	5 0.6	23 4.4	8 0.6	10 1.9	6 0.5	2 0.3	93 2.5	7 14.7	11 31.8		
Tour 4	26	1 1.5	3 12.0	5 0.1	23 5.6	10 1.4	8 0.3	2 0.3	6 2.1	93 1.8	7 18.5	11 47.3		
Tour 5	26	1 2.9	3 13.6	5 2.3	23 5.3	8 1.1	2 0.4	10 0.8	6 3.2	93 1.5	7 20.9	X 1:03		
Tour 6	26	1 1.2	3 14.6	5 2.0	23 6.2	8 0.6	2 0.2	10 3.4	6 3.5	93 0.6	7 23.0			



Minime

Chp.IDF Minime Manche 2 (M2) Analyse des tours

Pour information, sans valeur officielle

Tours	Secteur 1	Secteur 2	Secteur 3	mps au tour
N°1 SIONVILLE Timothy				
1	31.906	32.874	34.532	1:39.312
2	30.692	32.041	34.385	1:37.118
3	31.695	32.599	34.397	1:38.691
4	30.930	33.137	34.366	1:38.433
5	30.990	32.231	33.953	1:37.174
6	31.137	33.657	33.684	1:38.478
N°2 SPENLE Evan				
1	33.874	33.751	36.340	1:43.965
2	33.634	33.446	35.166	1:42.246
3	37.435	33.815	36.317	1:47.567
4	31.931	32.791	34.660	1:39.382
5	32.327	32.926	34.880	1:40.133
6	31.616	32.837	34.890	1:39.343
N°3 COSTET Enzo				
1	33.773	33.813	36.422	1:44.008
2	33.583	33.114	35.666	1:42.363
3	32.014	32.554	34.868	1:39.436
4	31.767	32.895	35.461	1:40.123
5	31.587	32.364	34.765	1:38.716
6	31.447	32.517	35.520	1:39.484
N°5 GORGE Baptiste				
1	32.765	34.609	36.422	1:43.796
2	33.575	33.340	35.511	1:42.426
3	32.697	32.179	34.870	1:39.746
4	32.024	32.388	35.196	1:39.608
5	31.103	34.858	34.976	1:40.937
6	31.932	32.474	34.780	1:39.186
N°6 CHAPON Lucas				
1	35.962	35.603	36.616	1:48.181
2	32.999	33.881	35.327	1:42.207
3	32.409	33.686	36.571	1:42.666
4	32.756	33.308	35.890	1:41.954
5	32.950	33.446	35.673	1:42.069
6	32.137	33.739	36.380	1:42.256
N°7 LEGROS Antonin				
1	38.068	36.264	40.816	1:55.148
2	34.952	37.177	37.693	1:49.822
3	33.836	35.394	36.319	1:45.549
4	33.677	35.061	35.998	1:44.736
5	33.412	34.894	35.811	1:44.117
6	32.357	35.036	36.070	1:43.463
N°8 DUCLOS Thibault				
1	35.427	34.152	37.194	1:46.773
2	32.864	32.813	36.478	1:42.155
3	32.934	33.329	35.413	1:41.676

Tours	Secteur 1	Secteur 2	Secteur 3	mps au tour
4	32.708	33.309	35.927	1:41.944
5	31.787	32.750	35.499	1:40.036
6	31.462	33.040	34.991	1:39.493
N°9 PECRIAUX Mathis				
1	37.510	35.537	40.637	1:53.684
N°10 MALLET Evann				
1	37.195	38.396	36.558	1:52.149
2	31.431	33.211	35.033	1:39.675
3	32.787	33.179	35.650	1:41.616
4	31.742	33.157	34.764	1:39.663
5	34.331	32.867	34.457	1:41.655
6	32.088	35.054	34.833	1:41.975
N°11 VETIL Hugo				
1	42.398	46.914	38.078	2:07.390
2	33.511	35.918	43.673	1:53.102
3	43.224	35.540	42.747	2:01.511
4	45.551	35.634	38.984	2:00.169
5	34.373	46.873	38.928	2:00.174
N°23 HAMON Ethan				
1	34.747	34.512	36.000	1:45.259
2	33.562	33.217	36.814	1:43.593
3	32.800	33.371	35.546	1:41.717
4	32.863	32.968	34.925	1:40.756
5	32.135	33.377	35.148	1:40.660
6	31.882	33.200	34.964	1:40.046
N°26 DAVID Hadrien				
1	31.462	32.774	34.050	1:38.286
2	30.599	32.550	33.520	1:36.669
3	30.548	32.302	33.667	1:36.517
4	30.824	36.528	33.646	1:40.998
5	30.442	31.927	33.400	1:35.769
6	30.457	36.429	33.316	1:40.202
N°93 OUTALMIT Fares				
1	34.564	38.448	37.058	1:50.070
2	33.670	33.917	36.378	1:43.965
3	32.335	33.759	35.596	1:41.690
4	32.373	32.948	35.590	1:40.911
5	31.480	34.859	35.381	1:41.720
6	32.422	33.545	35.372	1:41.339



Minime

Chp.IDF Minime Manche 2 (M2) Grille de départ


Document 7

Sous réserve du contrôle technique ou d'incidents d'ordre sportif

4	ROY Coranthyn	14	11	VETIL Hugo
7	LEGROS Antonin	13	93	OUTALMIT Fares
8	DUCLOS Thibault	12	11	6
2	SPENLE Evan	11	10	CHAPON Lucas
23	HAMON Ethan	10	9	PECRIAUX Mathis
10	MALLET Evann	9	8	9
26	DAVID Hadrien	8	7	5
		7	6	GORGE Baptiste
		6	5	1
		5	4	SIONVILLE Timothy
		4	3	3
		3	2	COSTET Enzo
		2	1	
		1		

POLE POSITION





Chp.Ile de France
Angerville 28-29 Mars 2015




Minime

**Chp.IDF Minime
Intermediaire (MA)
Résultats**

Document 10.1 OFFICIEL

Sous réserve du contrôle technique ou d'incidents d'ordre sportif

Cl	N°	Pilote	Club	Chassis	CH	M1	M2	Points
1	26	DAVID Hadrien	Brétigny	Zanardi	1	0	0	0
2	1	SIONVILLE Timothy	J.B.H.	Sodi	4	2	2	4
3	3	COSTET Enzo	Brétigny	C.R.G.	2	3	3	6
4	5	GORGE Baptiste	Rosny	C.R.G.	6	4	7	11
5	2	SPENLE Evan	Brétigny	R.G.	7	6	6	12
6	8	DUCLOS Thibault	Rosny	Sodi	9	7	5	12
7	10	MALLET Evann	Rosny		3	5	8	13
8	23	HAMON Ethan	Cormeilles	C.R.G.	5	9	4	13
9	6	CHAPON Lucas	Angerville	C.R.G.	10	11	9	20
10	93	OUTALMIT Fares	Rosny	OTK	12	10	10	20
11	9	PECRIAUX Mathis	Rosny		8	8	13	21
12	7	LEGROS Antonin	Reims	C.R.G.	11	12	11	23
13	11	VETIL Hugo	Rosny	OTK	14	13	12	25
14	4	ROY Coranthyn	Sens-Paris	C.R.G.	13	14	16	30



Minime

Chp.IDF Minime Pre-Finale (PF) Résultats

Document 12.1 OFFICIEL

Sous réserve du contrôle technique ou d'incidents d'ordre sportif

Clt	N°	Pilote	Club	Meilleur S1	Meilleur S2	Meilleur S3	Meilleur tour	Interv.	Ecart
1	26	DAVID Hadrien	Brétigny	28.842	30.398	31.362	1:31.040		
2	1	SIONVILLE Timothy	J.B.H.	28.301	30.349	31.906	1:30.871	23.109	23.109
3	5	GORGE Baptiste	Rosny	29.895	30.588	32.993	1:34.064	26.683	49.792
4	2	SPENLE Evan	Brétigny	30.152	30.593	32.297	1:33.042	1.171	50.963
5	10	MALLET Evann	Rosny	29.715	31.227	33.075	1:34.659	3.198	54.161
6	8	DUCLOS Thibault	Rosny	29.243	30.989	33.091	1:34.051	0.918	55.079
7	3	COSTET Enzo	Brétigny	29.219	30.738	32.370	1:33.491	2.464	57.543
8	23	HAMON Ethan	Corneilles	29.865	30.847	32.662	1:34.501	11.350	1:08.893
9	93	OUTALMIT Fares	Rosny	29.914	31.657	33.812	1:36.557	10.893	1:19.786
10	6	CHAPON Lucas	Angerville	29.745	31.588	33.165	1:35.648	20.901	1:40.687
11	11	VETIL Hugo	Rosny	31.718	33.530	35.272	1:40.747	2 Tours	2 Tours
12	9	PECRIAUX Mathis	Rosny	29.684	30.914	33.083	1:33.789	1 Tour	3 Tours
13	7	LEGROS Antonin	Reims	30.678	33.318	34.246	1:39.395	2 Tours	5 Tours
14	4	ROY Coranthyn	Sens-Paris	32.488	34.148	35.849	1:43.380	32.055	5 Tours


Tête de course : N°1 SIONVILLE Timothy (1-2) / N°26 DAVID Hadrien (3-12)

Départ : 29/03 - 14:31:21

Meilleur tour : N°1 SIONVILLE Timothy 1:30.871

Météo : Nuageux Air : 12°C Piste : Séchage

Record de l'épreuve : N°26 DAVID Hadrien 59.294



Chp.Ile de France
Angerville 28-29 Mars 2015




Minime

Chp.IDF Minime
Pre-Finale (PF)
Tableau des tours

Pour information, sans valeur officielle

	1	2	3	4	5	6	7	8	9	10	11	12	13	14
Grille	26	1	3	5	2	8	10	23	6	93	9	7	11	4
Départ	26	1	3	5	2	10	6	8	9	23	93	7	11	4
Tour 1 Intervalle	1	26 1.7	10 1.0	3 0.4	2 0.5	5 0.3	93 2.1	9 0.0	8 1.2	6 0.1	23 0.8	4 4.3	7 0.4	11 9.6
Tour 2	1	26 0.7	10 4.1	2 3.2	6 2.5	93 2.1	9 0.1	8 0.3	5 0.5	23 1.2	7 8.7	3 1.3	11 7.0	4 3.9
Tour 3	26	1 0.3	10 7.8	2 2.8	6 2.8	5 3.5	8 1.1	9 0.1	93 1.7	23 0.2	3 9.3	7 1.5	11 13.9	4 10.4
Tour 4	26	1 1.6	10 12.0	2 0.4	5 6.3	6 1.4	9 0.9	8 1.3	93 1.9	23 0.2	3 6.3	7 13.8	11 9.3	4 12.1
Tour 5	26	10 17.6	2 0.2	1 1.2	5 3.9	9 2.0	8 1.5	6 7.5	93 0.3	3 1.3	23 5.3	7 17.0	11 14.8	4 6.8
Tour 6	26	2 19.6	10 1.3	1 0.3	5 5.4	9 2.0	8 2.9	93 9.3	3 0.0	23 4.9	6 3.4	7 20.1	11 12.7	4 10.0
Tour 7	26	1 21.6	10 4.3	2 1.2	5 3.2	9 2.4	8 2.1	3 9.9	93 1.2	23 3.2	6 5.3	X 22.8	11 24.6	X 7.3
Tour 8	26	1 22.7	10 8.5	2 0.3	5 1.8	9 3.8	8 1.5	3 8.8	93 4.6	23 1.6	6 9.8	11 1:00		
Tour 9	26	1 23.4	10 12.6	2 0.3	5 0.9	X 5.1	8 0.1	3 7.3	93 7.4	23 0.1	6 19.2	11 1:05		
Tour 10	26	1 23.8	10 15.9	5 1.5	2 0.3	8 6.1	3 4.6	23 8.1	93 3.7	6 18.1	X 1:14			
Tour 11	26	1 22.7	10 22.3	5 0.1	2 0.4	8 5.5	3 3.8	23 8.6	93 10.2	6 12.5				
Tour 12	26	1 23.1	5 26.6	2 1.1	10 3.1	8 0.9	3 2.4	23 11.3	93 10.8	6 20.9				



Minime

Chp.IDF Minime Pre-Finale (PF) Analyse des tours

Pour information, sans valeur officielle

Tours Secteur 1 Secteur 2 Secteur 3 mps au tour

N°1 SIONVILLE Timothy

1	31.015	31.195	32.576	1:34.786
2	29.727	30.936	32.220	1:32.883
3	29.535	30.793	32.545	1:32.873
4	29.635	30.775	32.201	1:32.611
5	29.542	47.127	32.297	1:48.966
6	29.573	31.034	32.929	1:33.536
7	29.076	30.360	32.223	1:31.659
8	29.733	30.349	32.101	1:32.183
9	29.527	30.874	32.282	1:32.683
10	29.407	30.407	32.011	1:31.825
11	28.301	30.380	32.190	1:30.871
12	29.155	30.379	31.906	1:31.440

N°2 SPENLE Evan

1	32.894	31.318	33.969	1:38.181
2	32.251	31.605	33.424	1:37.280
3	30.346	32.018	33.018	1:35.382
4	30.519	31.172	32.700	1:34.391
5	30.862	31.093	33.336	1:35.291
6	30.152	30.593	32.297	1:33.042
7	34.081	31.848	33.018	1:38.947
8	30.582	31.087	33.832	1:35.501
9	30.781	33.029	32.937	1:36.747
10	31.733	31.457	33.552	1:36.742
11	30.496	31.483	33.999	1:35.978
12	30.926	32.028	33.340	1:36.294

N°3 COSTET Enzo

1	32.684	31.080	34.179	1:37.943
2	31.638	49.410	33.831	1:54.879
3	30.085	34.143	33.010	1:37.238
4	29.909	30.795	33.333	1:34.037
5	29.930	31.383	33.318	1:34.631
6	29.936	33.401	33.293	1:36.630
7	30.885	30.738	33.624	1:35.247
8	29.744	31.426	32.664	1:33.834
9	29.219	31.758	33.234	1:34.211
10	29.695	31.893	32.370	1:33.958
11	30.010	31.460	33.063	1:34.533
12	29.355	31.520	32.616	1:33.491

N°4 ROY Coranthyn

1	34.974	34.534	36.106	1:45.614
2	32.488	47.428	36.243	1:56.159
3	33.804	42.205	36.205	1:52.214
4	32.864	34.534	35.982	1:43.380
5	33.358	34.220	35.849	1:43.427
6	32.520	34.148	37.262	1:43.930
7	34.663	35.401	38.553	1:48.617

Tours Secteur 1 Secteur 2 Secteur 3 mps au tour

N°5 GORGE Baptiste

1	32.087	32.982	33.615	1:38.684
2	31.232	38.123	33.285	1:42.640
3	30.987	31.101	33.929	1:36.017
4	29.895	31.179	33.319	1:34.393
5	30.385	30.652	33.076	1:34.113
6	30.313	31.597	33.106	1:35.016
7	30.130	31.449	33.521	1:35.100
8	30.284	30.588	33.192	1:34.064
9	30.476	31.968	33.456	1:35.900
10	29.915	31.620	33.818	1:35.353
11	30.308	31.630	33.973	1:35.911
12	30.484	32.105	32.993	1:35.582

N°6 CHAPON Lucas

1	34.154	33.300	34.356	1:41.810
2	29.999	32.101	33.770	1:35.870
3	30.831	31.588	33.229	1:35.648
4	30.662	31.615	37.055	1:39.332
5	36.886	32.687	34.245	1:43.818
6	30.264	35.476	40.908	1:46.648
7	30.703	32.148	33.853	1:36.704
8	34.321	32.007	33.851	1:40.179
9	29.745	41.595	33.473	1:44.813
10	31.296	32.176	33.720	1:37.192
11	30.784	31.978	33.165	1:35.927
12	39.344	32.160	33.713	1:45.217

N°7 LEGROS Antonin

1	37.899	33.592	35.280	1:46.771
2	32.493	36.430	34.505	1:43.428
3	30.678	35.216	34.246	1:40.140
4	33.651	37.754	34.928	1:46.333
5	31.790	35.725	35.660	1:43.175
6	32.357	35.526	34.910	1:42.793
7	31.125	33.318	34.952	1:39.395

N°8 DUCLOS Thibault

1	33.384	33.353	34.698	1:41.435
2	31.531	32.089	35.018	1:38.638
3	30.724	31.988	34.988	1:37.700
4	30.498	32.438	34.029	1:36.965
5	29.243	31.222	33.586	1:34.051
6	30.455	31.992	33.875	1:36.322
7	29.902	30.989	33.827	1:34.718
8	30.118	31.734	33.091	1:34.943
9	30.475	31.088	34.196	1:35.759
10	30.514	32.289	33.827	1:36.630
11	29.711	31.989	33.608	1:35.308
12	29.484	31.486	33.932	1:34.902

Tours Secteur 1 Secteur 2 Secteur 3 mps au tour

N°9 PECRIAUX Mathis

1	33.504	32.627	34.051	1:40.182
2	32.352	31.935	35.252	1:39.539
3	32.170	32.470	33.577	1:38.217
4	30.972	31.118	33.344	1:35.434
5	29.684	30.914	33.191	1:33.789
6	30.619	31.287	33.083	1:34.989
7	30.830	31.571	33.146	1:35.547
8	30.798	31.313	33.374	1:35.485
9	29.923	31.264	36.005	1:37.192

N°10 MALLET Evann

1	31.062	32.099	33.910	1:37.071
2	30.635	31.227	33.127	1:34.989
3	30.622	32.104	33.097	1:35.823
4	31.088	31.799	33.881	1:36.768
5	30.241	31.600	33.585	1:35.426
6	29.772	31.521	33.366	1:34.659
7	31.058	32.215	33.075	1:36.348
8	31.097	31.776	33.523	1:36.396
9	30.921	32.545	33.297	1:36.763
10	29.715	32.290	33.192	1:35.197
11	31.139	32.188	33.944	1:37.271
12	30.459	35.986	33.668	1:40.113

N°11 VETIL Hugo

1	39.778	33.908	42.649	1:56.335
2	32.210	34.018	35.926	1:42.154
3	35.783	34.014	35.946	1:45.743
4	32.165	34.086	35.437	1:41.688
5	38.041	34.325	36.276	1:48.642
6	31.945	33.530	35.272	1:40.747
7	31.718	33.878	45.719	1:51.315
8	32.934	34.356	45.463	1:52.753
9	32.811	34.109	43.750	1:50.670
10	32.773	34.986	37.627	1:45.386

N°23 HAMON Ethan

1	34.664	33.282	34.440	1:42.386
2	31.170	35.322	32.884	1:39.376
3	31.074	32.541	34.400	1:38.015
4	30.669	31.646	34.675	1:36.990
5	31.604	40.298	34.441	1:46.343
6	30.915	31.064	34.288	1:36.267
7	31.321	30.847	32.662	1:34.830
8	31.241	31.019	33.400	1:35.660
9	30.218	32.118	33.099	1:35.435
10	30.019	31.117	33.365	1:34.501
11	29.865	31.879	33.321	1:35.065
12	30.704	31.555	33.919	1:36.178



Chp.Ile de France
Angerville 28-29 Mars 2015



Minime

Chp.IDF Minime Pre-Finale (PF) Analyse des tours

Pour information, sans valeur officielle


Tours Secteur 1 Secteur 2 Secteur 3 mps au tour

N°26 DAVID Hadrien

1	29.890	31.103	35.675	1:36.668
2	29.325	30.765	31.757	1:31.847
3	29.322	30.707	31.773	1:31.802
4	28.995	30.595	31.678	1:31.268
5	29.236	30.455	31.809	1:31.500
6	28.868	30.433	32.018	1:31.319
7	29.013	30.749	31.619	1:31.381
8	29.044	30.646	31.362	1:31.052
9	29.538	30.398	32.039	1:31.975
10	28.926	30.717	31.769	1:31.412
11	29.169	30.665	32.213	1:32.047
12	28.842	30.730	31.468	1:31.040

N°93 OUTALMIT Fares

1	32.856	32.392	34.643	1:39.891
2	31.018	32.408	36.086	1:39.512
3	32.392	33.135	34.518	1:40.045
4	30.539	31.657	34.817	1:37.013
5	31.245	33.785	34.894	1:39.924
6	31.118	32.440	34.332	1:37.890
7	29.914	31.886	34.757	1:36.557
8	30.925	32.168	34.155	1:37.248
9	30.123	33.060	33.812	1:36.995
10	30.744	33.082	34.545	1:38.371
11	34.157	32.938	34.448	1:41.543
12	30.563	31.753	34.539	1:36.855



Minime

**Chp.IDF Minime
Pre-Finale (PF)
Grille de départ**


Document 11

Sous réserve du contrôle technique ou d'incidents d'ordre sportif

11 VETIL Hugo	14	4 ROY Coranthyn
9 PECRIAUX Mathis	13	
6 CHAPON Lucas	12	7 LEGROS Antonin
10 MALLET Evann	11	
2 SPENLE Evan	10	93 OUTALMIT Fares
3 COSTET Enzo	9	
26 DAVID Hadrien	8	23 HAMON Ethan
	7	
	6	8 DUCLOS Thibault
	5	
	4	5 GORGE Baptiste
	3	
	2	1 SIONVILLE Timothy
	1	

POLE POSITION





Minime

Chp.IDF Minime Finale (F1) Résultats

Document 14.1 OFFICIEL

Sous réserve du contrôle technique ou d'incidents d'ordre sportif

Clt	N°	Pilote	Club	Meilleur S1	Meilleur S2	Meilleur S3	Meilleur tour	Interv.	Ecart
1	26	DAVID Hadrien	Brétigny	26.317	27.166	27.852	1:21.335		
2	1	SIONVILLE Timothy	J.B.H.	25.570	26.992	27.282	1:19.844	15.833	15.833
3	3	COSTET Enzo	Brétigny	25.911	27.837	28.401	1:22.471	13.520	29.353
4	5	GORGE Baptiste	Rosny	27.747	28.073	28.918	1:24.863	4.693	34.046
5	23	HAMON Ethan	Corneilles	26.265	27.209	28.451	1:21.925	13.662	47.708
6	8	DUCLOS Thibault	Rosny	26.348	27.173	28.428	1:22.286	5.796	53.504
7	6	CHAPON Lucas	Angerville	27.044	27.568	28.799	1:23.411	4.057	57.561
8	2	SPENLE Evan	Brétigny	27.141	27.725	28.545	1:23.411	0.879	58.440
9	93	OUTALMIT Fares	Rosny	26.661	28.305	29.122	1:24.194	14.145	1:12.585
10	11	VETIL Hugo	Rosny	28.592	30.133	32.286	1:31.343	1 Tour	1 Tour
11	7	LEGROS Antonin	Reims	30.344	31.759	33.527	1:37.187	3 Tours	4 Tours
12	4	ROY Coranthyn	Sens-Paris	31.846	33.473	34.463	1:41.269	1 Tour	5 Tours
13	10	MALLET Evann	Rosny	30.838	32.067	33.343	1:36.598	2 Tours	7 Tours
14	9	PECRIAUX Mathis	Rosny					5 Tours	12 Tours


Départ : 29/03 - 17:15:57

Météo : Pluie Air : 12°C Piste : Séchage

Tête de course : N°26 DAVID Hadrien (1-12)

Meilleur tour : N°1 SIONVILLE Timothy 1:19.844

Record de l'épreuve : N°26 DAVID Hadrien 59.294



Chp.Ile de France
Angerville 28-29 Mars 2015




Minime

**Chp.IDF Minime
Finale (FI)
Tableau des tours**

Pour information, sans valeur officielle

	1	2	3	4	5	6	7	8	9	10	11	12	13	14
Grille	26	1	5	2	10	8	3	23	93	6	11	9	7	4
Départ	26	1	5	10	2	3	8	23	11	6	93	7	X	4
Tour 1 Intervalle	26	5 2.9	1 0.4	3 4.1	23 4.3	7 1.6	6 0.2	93 1.0	4 0.2	10 1.1	2 0.2	8 2.5	11 2.8	
Tour 2	26	5 6.0	1 0.2	3 4.6	23 6.4	6 2.6	7 2.8	93 0.5	8 0.1	2 2.2	10 1.7	11 3.5	4 1.8	
Tour 3	26	5 8.0	1 0.3	3 5.6	23 7.2	6 4.0	8 3.5	2 0.1	93 0.2	10 4.3	11 5.7	7 0.7	4 1.8	
Tour 4	26	5 10.1	1 0.1	3 6.1	23 9.3	6 6.6	8 0.5	2 0.0	93 1.4	10 5.3	7 8.9	4 10.7	11 1.7	
Tour 5	26	5 12.2	1 0.4	3 6.4	23 10.5	6 7.9	8 0.8	2 0.1	93 0.8	X 6.7	7 16.1	11 8.1	4 0.1	
Tour 6	26	5 15.4	1 0.1	3 5.6	23 12.7	8 9.8	6 0.7	2 0.1	93 1.0	7 25.2	11 7.9	4 3.8		
Tour 7	26	5 17.3	1 0.3	3 5.6	23 15.6	8 7.4	6 1.1	2 0.3	93 6.4	7 26.8	11 4.8	X 9.8		
Tour 8	26	1 17.3	5 2.3	3 4.3	23 17.9	8 7.7	6 0.3	2 0.6	93 11.3	X 27.8	11 5.5			
Tour 9	26	1 17.0	5 4.5	3 3.5	23 18.7	8 7.4	6 0.8	2 0.5	93 12.5	11 39.5				
Tour 10	26	1 17.6	3 9.0	5 1.1	23 18.1	8 6.6	6 0.8	2 0.6	93 13.4	11 45.2				
Tour 11	26	1 17.3	3 10.8	5 2.3	23 16.6	8 5.4	6 2.9	2 0.8	93 13.3	X 52.0				
Tour 12	26	1 15.8	3 13.5	5 4.6	23 13.6	8 5.7	6 4.0	2 0.8	93 14.1					




Minime

Chp.IDF Minime Finale (FI) Analyse des tours

Pour information, sans valeur officielle

Tours	Secteur 1	Secteur 2	Secteur 3	mps au tour	Tours	Secteur 1	Secteur 2	Secteur 3	mps au tour	Tours	Secteur 1	Secteur 2	Secteur 3	mps au tour
N°1 SIONVILLE Timothy					N°5 GORGE Baptiste					N°10 MALLET Evann				
1	29.677	33.865	32.874	1:36.416	1	31.262	31.199	33.446	1:35.907	12	26.577	27.173	28.536	1:22.286
2	30.186	31.528	33.001	1:34.715	2	30.595	30.529	33.868	1:34.992	1	39.942	33.379	35.578	1:48.899
3	30.315	31.342	32.754	1:34.411	3	29.962	30.987	33.309	1:34.258	2	36.375	32.817	33.926	1:43.118
4	29.739	31.054	32.687	1:33.480	4	29.634	30.927	33.166	1:33.727	3	31.514	32.364	34.664	1:38.542
5	29.669	30.787	32.275	1:32.731	5	29.690	30.218	32.531	1:32.439	4	30.838	32.432	34.540	1:37.810
6	29.212	30.382	32.879	1:32.473	6	29.478	29.832	33.467	1:32.777	5	31.188	32.067	33.343	1:36.598
7	29.087	30.428	31.644	1:31.159	7	29.043	29.743	32.174	1:30.960	N°11 VETIL Hugo				
8	28.049	29.673	30.406	1:28.128	8	29.887	29.479	31.411	1:30.777	1	33.583	34.415	45.857	1:53.855
9	27.948	29.365	29.556	1:26.869	9	28.847	29.033	31.218	1:29.098	2	31.591	34.091	35.393	1:41.075
10	26.944	28.580	30.039	1:25.563	10	32.291	29.060	29.785	1:31.136	3	32.168	33.599	34.929	1:40.696
11	26.276	27.744	27.978	1:21.998	11	27.747	28.073	29.224	1:25.044	4	32.450	46.551	34.585	1:53.586
12	25.570	26.992	27.282	1:19.844	12	27.853	28.092	28.918	1:24.863	5	31.243	33.215	34.979	1:39.437
N°2 SPENLE Evan					N°6 CHAPON Lucas					N°23 HAMON Ethan				
1	40.593	33.358	35.143	1:49.094	1	37.221	32.937	35.521	1:45.679	1	35.945	32.890	35.128	1:43.963
2	35.343	32.838	33.018	1:41.199	2	31.081	32.676	34.254	1:38.011	2	30.971	31.865	34.482	1:37.318
3	30.320	31.368	33.920	1:35.608	3	31.236	32.491	33.977	1:37.704	3	30.785	31.749	33.776	1:36.310
4	30.039	31.272	34.291	1:35.602	4	30.564	33.378	34.718	1:38.660	4	31.618	31.291	33.159	1:36.068
5	31.447	31.399	32.948	1:35.794	5	30.907	31.311	33.251	1:35.469	5	30.118	30.613	33.373	1:34.104
6	31.186	31.822	32.768	1:35.776	6	31.184	31.762	33.605	1:36.551	6	30.330	30.921	32.727	1:33.978
7	30.127	30.490	31.652	1:32.269	7	29.619	30.494	31.994	1:32.107	7	29.936	31.473	32.672	1:34.081
8	29.714	30.202	31.400	1:31.316	8	29.272	30.180	31.513	1:30.965	8	29.316	30.496	31.595	1:31.407
9	29.097	29.185	30.819	1:29.101	9	29.227	28.956	31.091	1:29.274	9	28.183	29.945	31.057	1:29.185
10	27.954	28.746	29.613	1:26.313	10	27.710	28.073	30.377	1:26.160	10	27.910	29.082	29.895	1:26.887
11	27.823	27.980	28.811	1:24.614	11	27.698	27.611	29.081	1:24.390	11	26.983	27.264	29.292	1:23.539
12	27.141	27.725	28.545	1:23.411	12	27.044	27.568	28.799	1:23.411	12	26.265	27.209	28.451	1:21.925
N°3 COSTET Enzo					N°7 LEGROS Antonin					N°26 DAVID Hadrien				
1	34.717	31.842	33.553	1:40.112	1	34.700	34.426	36.205	1:45.331	1	30.091	31.181	31.923	1:33.195
2	30.334	31.898	32.985	1:35.217	2	31.980	34.022	35.100	1:41.102	2	29.102	30.826	31.931	1:31.859
3	30.731	31.533	33.189	1:35.453	3	32.209	42.127	35.341	1:49.677	3	29.712	30.959	31.607	1:32.278
4	29.768	31.919	32.262	1:33.949	4	32.148	33.607	34.544	1:40.299	4	29.157	30.813	31.600	1:31.570
5	29.667	31.113	32.217	1:32.997	5	32.689	35.997	35.064	1:43.750	5	29.183	30.166	31.067	1:30.416
6	28.833	31.153	31.706	1:31.692	6	31.304	32.922	34.085	1:38.311	6	28.689	29.977	30.904	1:29.570
7	29.315	30.521	31.367	1:31.203	7	33.019	32.752	33.527	1:39.298	7	28.424	30.139	30.459	1:29.022
8	28.430	29.964	30.780	1:29.174	8	30.344	31.759	35.084	1:37.187	8	28.364	29.922	30.174	1:28.460
9	28.028	29.705	30.588	1:28.321	N°8 DUCLOS Thibault					9	27.978	29.272	29.867	1:27.117
10	28.327	27.837	30.255	1:26.419	1	34.316	33.618	43.463	1:51.397	10	27.307	28.662	29.009	1:24.978
11	26.387	28.111	29.375	1:23.873	2	31.009	31.878	33.569	1:36.456	11	26.530	27.601	28.203	1:22.334
12	25.911	28.159	28.401	1:22.471	3	31.095	32.030	34.556	1:37.681	12	26.317	27.166	27.852	1:21.335
N°4 ROY Coranthyn														
1	35.528	34.746	35.840	1:46.114										
2	32.486	41.889	35.217	1:49.592										
3	32.322	33.645	35.599	1:41.566										
4	32.555	42.167	34.463	1:49.185										
5	32.075	33.819	35.375	1:41.269										
6	32.890	33.473	35.441	1:41.804										
7	31.846	34.478	35.800	1:42.124										



Chp.Ile de France
Angerville 28-29 Mars 2015



Minime


Chp.IDF Minime Finale (FI) Analyse des tours

Pour information, sans valeur officielle

Tours Secteur 1 Secteur 2 Secteur 3 mps au tour

N°93 OUTALMIT Fares

1	38.764	32.722	35.215	1:46.701
2	31.446	33.772	35.108	1:40.326
3	30.648	32.429	35.224	1:38.301
4	31.550	31.643	33.612	1:36.805
5	30.774	31.484	32.948	1:35.206
6	31.114	31.903	32.903	1:35.920
7	30.055	34.836	32.846	1:37.737
8	29.778	34.596	31.844	1:36.218
9	29.057	30.365	30.797	1:30.219
10	28.422	29.165	29.628	1:27.215
11	27.117	28.305	29.135	1:24.557
12	26.661	28.411	29.122	1:24.194



Minime

**Chp.IDF Minime
Finale (FI)
Grille de départ**

Sous réserve du contrôle technique ou d'incidents d'ordre sportif

7	LEGROS Antonin	14	4	ROY Coranthyn
11	VETIL Hugo	13	9	PECRIAUX Mathis
93	OUTALMIT Fares	12	6	CHAPON Lucas
3	COSTET Enzo	11	23	HAMON Ethan
10	MALLET Evann	10	8	DUCLOS Thibault
5	GORGE Baptiste	9	2	SPENLE Evan
26	DAVID Hadrien	8	1	SIONVILLE Timothy
		7		
		6		
		5		
		4		
		3		
		2		
		1		

POLE POSITION

